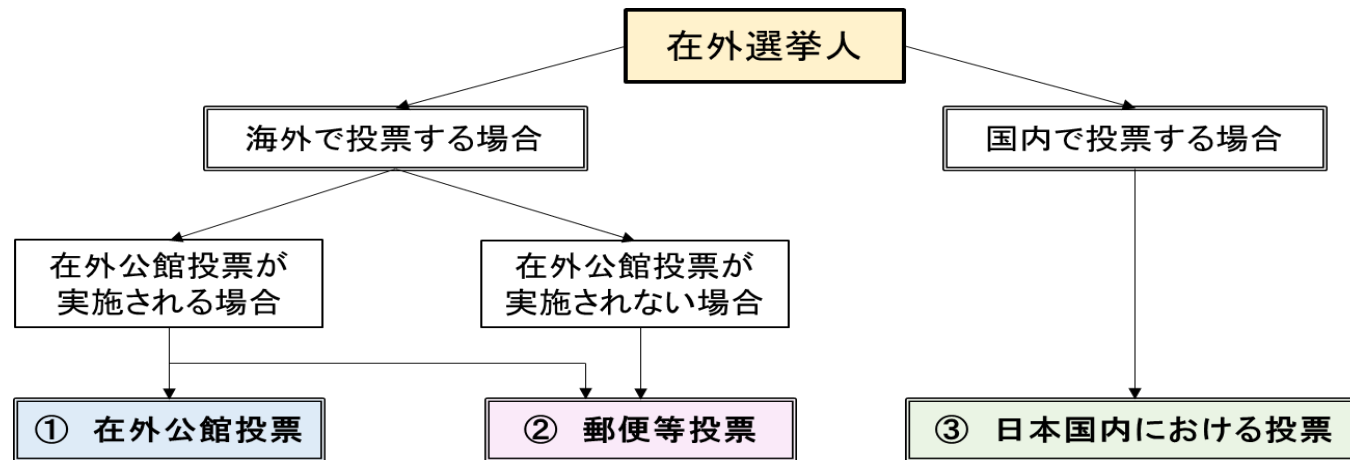


在外投票の仕組み



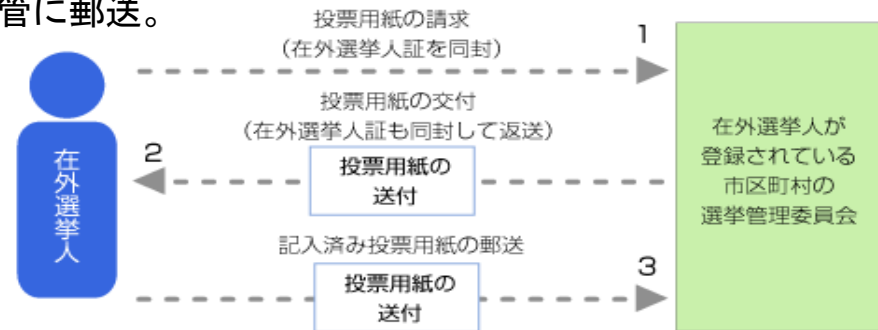
(1) 在外公館投票

- ① 在外公館で、在外選挙人証等を提示して投票。投票できる期間は、原則として、公示日の翌日から選挙期日の6日前まで(在外公館により異なる)。
- ② 記入済み投票用紙は、原則としてクーリエ(外交伝書使)により外務省に運搬。
- ③ 投票所閉鎖時刻までに、外務省から市区町村選管に送付。



(2) 郵便等投票

- ① 市区町村選管に投票用紙等を請求(在外選挙人証を同封)。
- ② 在外選挙人に対して、投票用紙等を郵送で交付。
- ③ 投票用紙等に記入し、投票所閉鎖時刻までに市区町村選管に郵送。



※ 公示日以前に請求を受けた投票用紙等は、衆議院議員の任期満了日の60日前又は衆議院の解散日のいずれか早い日以後、発送する。

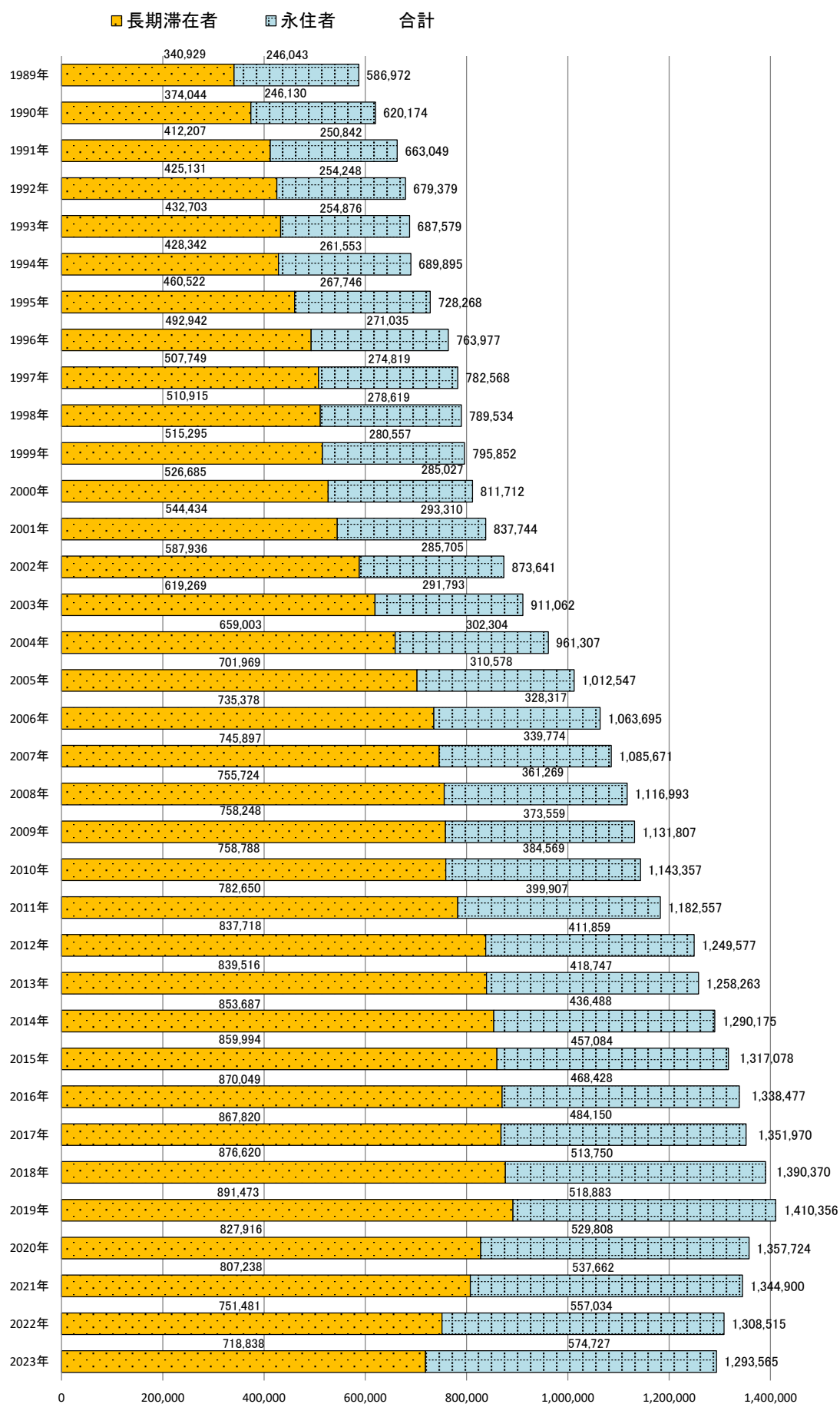
(3) 日本国内における投票

一時帰国した場合や帰国後国内の選挙人名簿に登録されるまでの間、在外選挙人証を提示し、国内の投票方法(選挙当日の投票、期日前投票、不在者投票)を利用して投票。 1

海外在留邦人数推計推移

各年10月1日現在

(単位:人)



在外選挙人名簿登録者数の推移

	在外選挙人名簿登録者数（人）
平成26年9月2日現在	106,121
平成27年9月2日現在	102,924
平成28年9月2日現在	104,630
平成29年9月1日現在	100,506
平成30年9月3日現在	98,589
令和元年9月2日現在	100,745
令和2年9月1日現在	97,315
令和3年9月1日現在	95,909
令和4年9月1日現在	99,000
令和5年9月1日現在	97,212
令和6年10月14日現在 (衆院選公示日前日現在)	95,712

日本国内から海外への転出者数

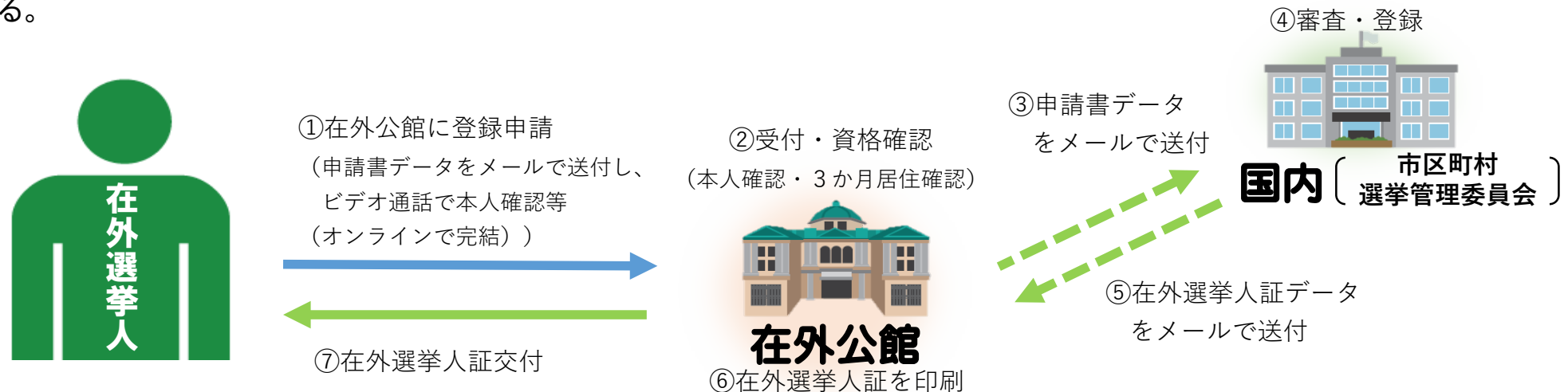
年	日本人（人）	外国人（人）	総計
平成26	172,283	101,559	273,842
27	177,397	109,196	286,593
28	174,553	117,221	291,774
29	172,536	132,990	305,526
30	174,826	157,283	332,109
令和元	174,448	188,475	362,923
2	86,251	147,596	233,847
3	100,585	127,870	228,455
4	149,075	167,611	316,686
5	160,007	190,301	350,308

※各年 1 月 1 日から12月31日までの間の人口動態である。

在外選挙人名簿登録の仕組み

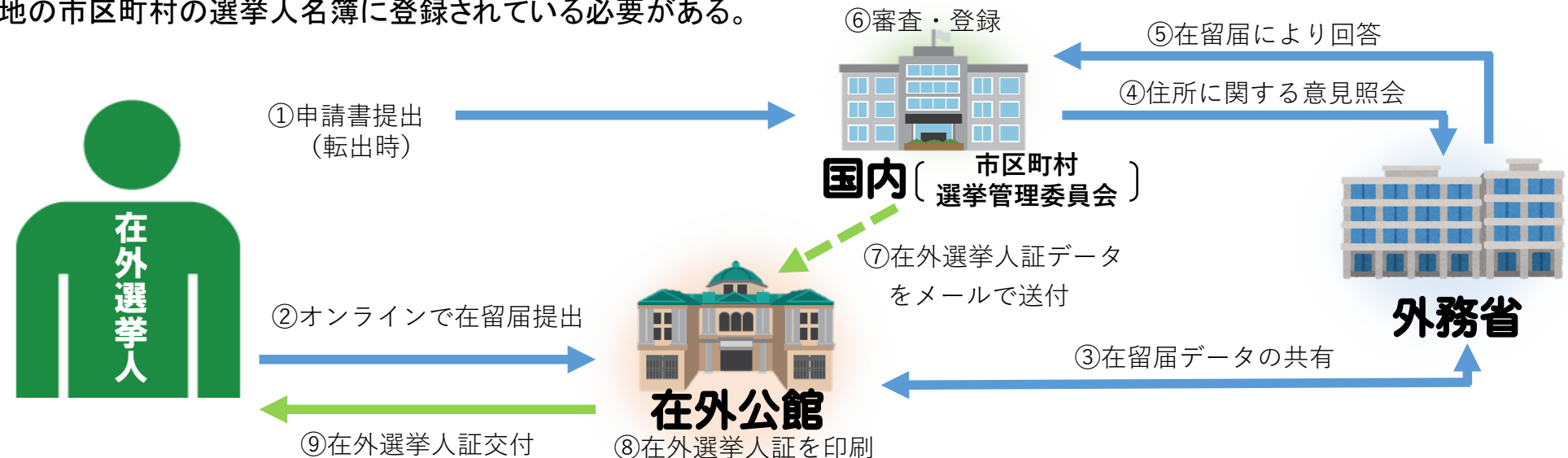
(1) 在外公館申請

在外公館で在外選挙人名簿への登録を申請する方法。住所を管轄する領事官の区域内に3か月以上住所を有する必要がある。



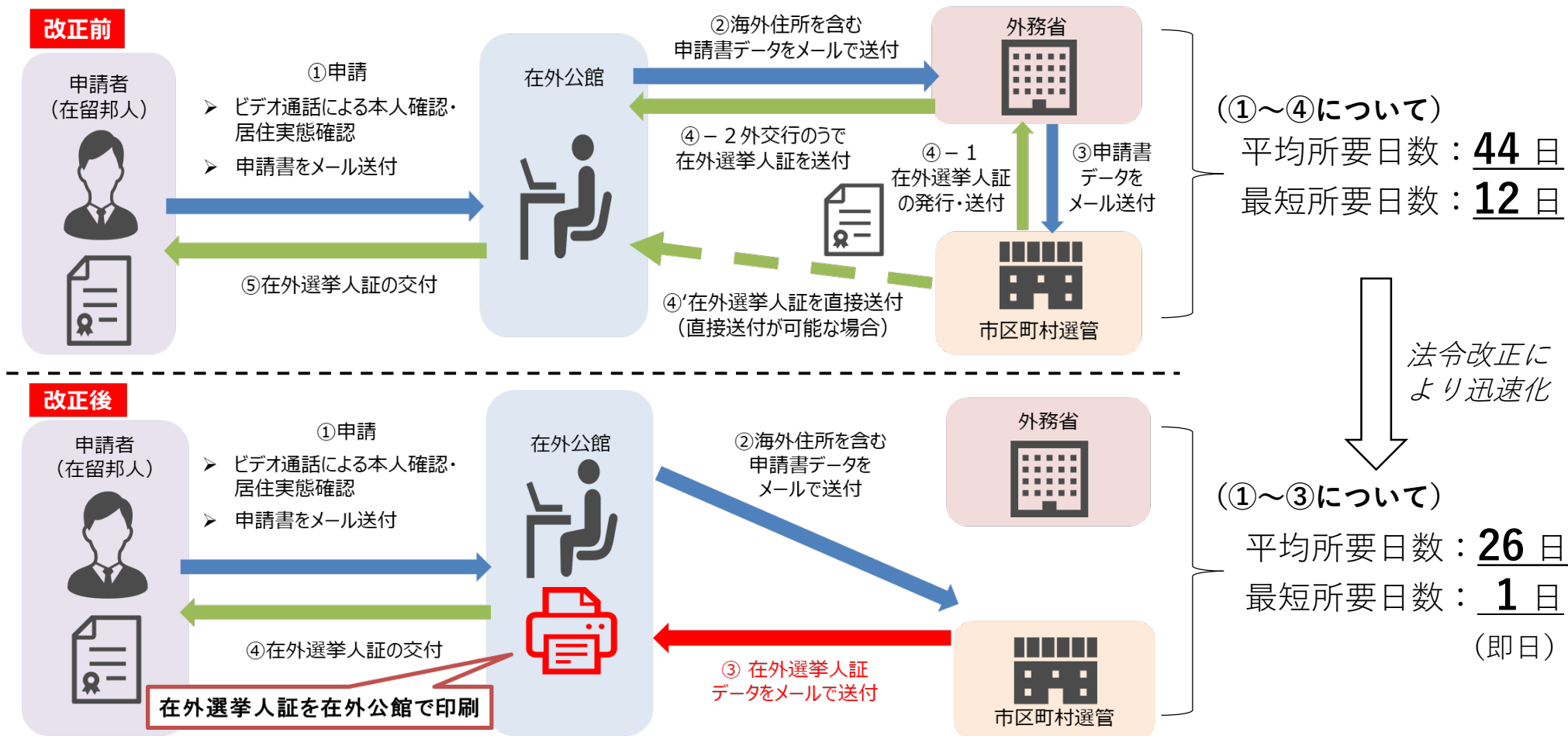
(2) 出国時申請(※H28年法改正で追加)

国外への転出届の提出にあわせて、市区町村の窓口で在外選挙人名簿への登録の移転を申請する方法。国内の最終住所地の市区町村の選挙人名簿に登録されている必要がある。



公職選挙法施行令等の改正（R6. 7施行）による在外選挙人証の交付の迅速化

○改正イメージ（在外公館申請の場合）



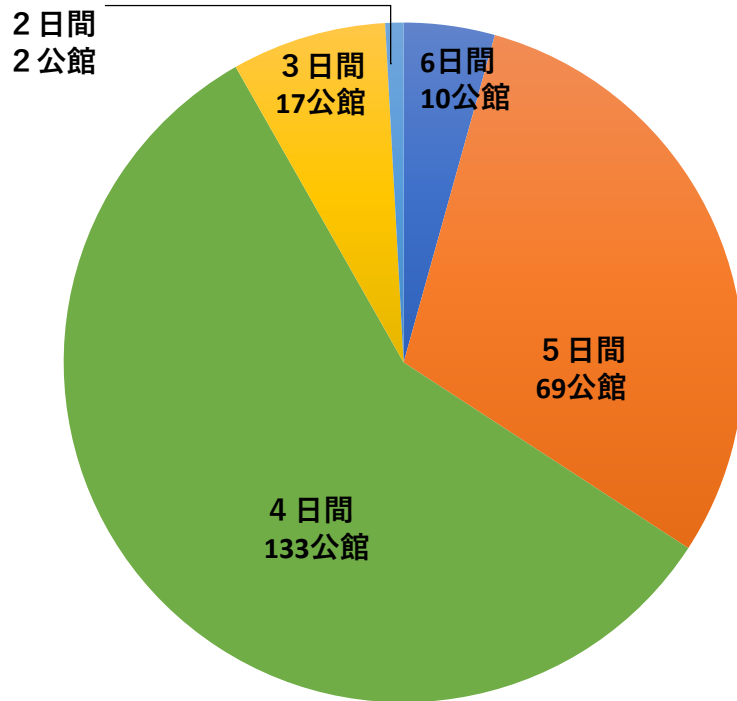
在外選挙人証の交付の迅速化により、在外公館申請から在外公館が在外選挙人証を受領するまでにかかる**平均所要日数が18日程度短縮**（最短で即日交付が実現。）。

※改正施行前後の85日間における比較

（施行前：2024年4月25日～7月18日、施行後：2024年7月19日～10月11日）

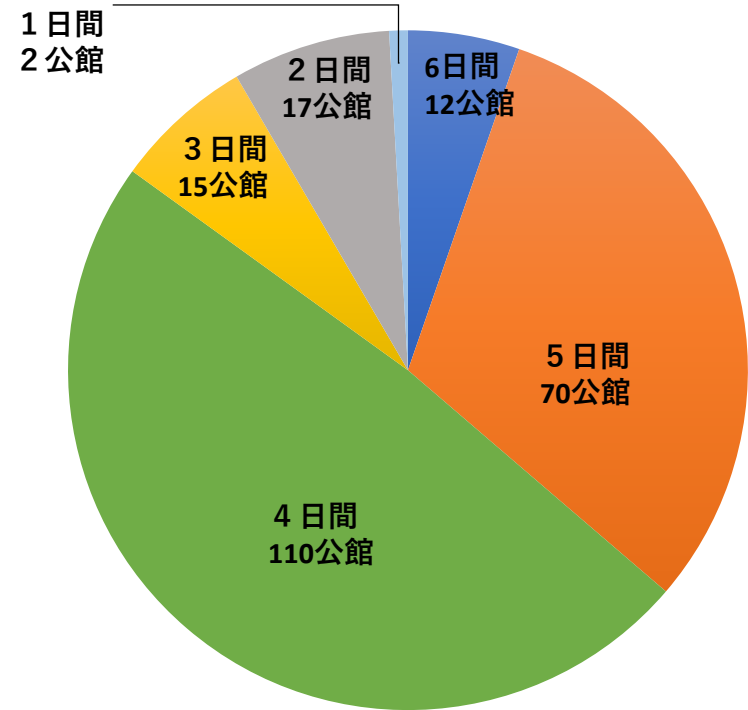
在外公館等において投票することが可能な日数

令和 6 年 第50回衆議院議員総選挙



在外公館投票実施公館数：231公館
在外公館投票非実施公館数：14公館

令和 3 年 第49回衆議院議員総選挙



在外公館投票実施公館数：226公館
在外公館投票非実施公館数：15公館

※領事事務所を含む。

※原則として選挙の公示又は告示の日の翌日から選挙の期日の6日前まで（衆：6日間、参：11日間（第26回は12日間））投票できるが、総務大臣が外務大臣と協議して指定するところにより、在外公館ごとに、在外選挙人名簿登録地市区町村の選挙管理委員会への投票用紙等の送致に要する日数等を勘案して、投票の締切日を繰り上げることができるとされている。

※安全上実施が適当でない公館等においては、在外公館投票を実施しない場合がある。

※在外公館投票の時間帯は、いずれも午前9時30分から午後5時

<参考>

令和6年 第50回衆議院議員総選挙
在外公館等において投票することが可能な
日数ごとの在外公館等（一覧）

※領事事務所を含む。

6日間（10公館）

- | | |
|----------------|---------------|
| 在インドネシア日本国大使館 | 在上海日本国総領事館 |
| 在シンガポール日本国大使館 | 在香港日本国総領事館 |
| 在タイ日本国大使館 | 在フィリピン日本国大使館 |
| 在大韓民国日本国大使館 | 在シドニー日本国総領事館 |
| 在中華人民共和国日本国大使館 | 在ハガッニャ日本国総領事館 |

5日間（69公館）

- | | |
|----------------|-----------------|
| 在インド日本国大使館 | 在バングラデシュ日本国大使館 |
| 在コルカタ日本国総領事館 | 在セブ日本国総領事館 |
| 在チェンナイ日本国総領事館 | 在ダバオ日本国総領事館 |
| 在ベンガルール日本国総領事館 | 在ブルネイ日本国大使館 |
| 在ムンバイ日本国総領事館 | 在ベトナム日本国大使館 |
| 在スラバヤ日本国総領事館 | 在ダナン日本国総領事館 |
| 在マカッサル領事事務所 | 在ホーチミン日本国総領事館 |
| 在デンパサール日本国総領事館 | 在マレーシア日本国大使館 |
| 在メダン日本国総領事館 | 在コタキナバル領事事務所 |
| 在カンボジア日本国大使館 | 在ペナン日本国総領事館 |
| 在スリランカ日本国大使館 | 在ミャンマー日本国大使館 |
| 在チェンマイ日本国総領事館 | 在モルディブ日本国大使館 |
| 在済州日本国総領事館 | 在モンゴル日本国大使館 |
| 在釜山日本国総領事館 | 在ラオス日本国大使館 |
| 在広州日本国総領事館 | 在オーストラリア日本国大使館 |
| 在重慶日本国総領事館 | 在パース日本国総領事館 |
| 在瀋陽日本国総領事館 | 在ブリスベン日本国総領事館 |
| 在大連領事事務所 | 在メルボルン日本国総領事館 |
| 在青島日本国総領事館 | 在サモア日本国大使館 |
| 在ネパール日本国大使館 | 在ニュージーランド日本国大使館 |
| 在カラチ日本国総領事館 | 在オークランド日本国総領事館 |

- | | |
|------------------|------------------|
| 在パプアニューギニア日本国大使館 | 在スイス日本国大使館 |
| 在パラオ日本国大使館 | 在ジュネーブ領事事務所 |
| 在フィジー日本国大使館 | 在ドイツ日本国大使館 |
| 在アメリカ合衆国日本国大使館 | 在デュッセルドルフ日本国総領事館 |
| 在ニューヨーク日本国総領事館 | 在ハンブルク日本国総領事館 |
| 在サイパン領事事務所 | 在フランクフルト日本国総領事館 |
| 在ホノルル日本国総領事館 | 在ミュンヘン日本国総領事館 |
| 在マイアミ日本国総領事館 | 在トルクメニスタン日本国大使館 |
| 在ロサンゼルス日本国総領事館 | 在フランス日本国大使館 |
| 在サンパウロ日本国総領事館 | 在ベルギー日本国大使館 |
| 在メキシコ日本国大使館 | 在ロシア日本国大使館 |
| 在イタリア日本国大使館 | 在イスタンブール日本国総領事館 |
| 在英国日本国大使館 | 在南アフリカ共和国日本国大使館 |
| 在オーストリア日本国大使館 | |

4日間（133公館）

- | | |
|------------------|-------------------|
| 在シェムリアップ領事事務所 | 在モントリオール日本国総領事館 |
| 在パキスタン日本国大使館 | 在アルゼンチン日本国大使館 |
| 在東ティモール日本国大使館 | 在ウルグアイ日本国大使館 |
| 在ケアンズ領事事務所 | 在エクアドル日本国大使館 |
| 在ソロモン日本国大使館 | 在グアテマラ日本国大使館 |
| 在クライストチャーチ領事事務所 | 在コスタリカ日本国大使館 |
| 在バヌアツ日本国大使館 | 在コロンビア日本国大使館 |
| 在マーシャル日本国大使館 | 在ジャマイカ日本国大使館 |
| 在アトランタ日本国総領事館 | 在チリ日本国大使館 |
| 在サンフランシスコ日本国総領事館 | 在ドミニカ共和国日本国大使館 |
| 在シアトル日本国総領事館 | 在トリニダード・トバゴ日本国大使館 |
| 在アンカレジ領事事務所 | 在ニカラグア日本国大使館 |
| 在ポートランド領事事務所 | 在パナマ日本国大使館 |
| 在シカゴ日本国総領事館 | 在パラグアイ日本国大使館 |
| 在デトロイト日本国総領事館 | 在バルバドス日本国大使館 |
| 在デンバー日本国総領事館 | 在ブラジル日本国大使館 |
| 在ナッシュビル日本国総領事館 | 在ベレン領事事務所 |
| 在ヒューストン日本国総領事館 | 在クリチバ日本国総領事館 |
| 在ボストン日本国総領事館 | 在ポルトアレグレ領事事務所 |
| 在カナダ日本国大使館 | 在マナウス日本国総領事館 |
| 在カルガリー日本国総領事館 | 在リオデジャネイロ日本国総領事館 |
| 在トロント日本国総領事館 | 在レシフェ日本国総領事館 |
| 在バンクーバー日本国総領事館 | 在ペルー日本国大使館 |

在サンタクルス領事事務所
在ホンジュラス日本国大使館
在レオン日本国総領事館
在アイスランド日本国大使館
在アイルランド日本国大使館
在アゼルバイジャン日本国大使館
在アルバニア日本国大使館
在アルメニア日本国大使館
在ミラノ日本国総領事館
在ウズベキスタン日本国大使館
在エディンバラ日本国総領事館
在オランダ日本国大使館
在カザフスタン日本国大使館
在北マケドニア日本国大使館
在キプロス日本国大使館
在ギリシャ日本国大使館
在キルギス日本国大使館
在クロアチア日本国大使館
在コソボ日本国大使館
在ジョージア日本国大使館
在スウェーデン日本国大使館
在スペイン日本国大使館
在バルセロナ日本国総領事館
在スロバキア日本国大使館
在スロベニア日本国大使館
在セルビア日本国大使館
在タジキスタン日本国大使館
在チェコ日本国大使館
在デンマーク日本国大使館
在ノルウェー日本国大使館
在ハンガリー日本国大使館
在フィンランド日本国大使館
在ストラスブール日本国総領事館
在マルセイユ日本国総領事館
在リヨン領事事務所
在ブルガリア日本国大使館
在ポーランド日本国大使館
在ボスニア・ヘルツェゴビナ日本国大使館
在ポルトガル日本国大使館
在モルドバ日本国大使館

在リトアニア日本国大使館
在ルーマニア日本国大使館
在ルクセンブルク日本国大使館
在ウラジオストク日本国総領事館
在サンクトペテルブルク日本国総領事館
在ハバロフスク日本国総領事館
在ユジノサハリンスク日本国総領事館
在アラブ首長国連邦日本国大使館
在ドバイ日本国総領事館
在イスラエル日本国大使館
在オマーン日本国大使館
在カタール日本国大使館
在クウェート日本国大使館
在サウジアラビア日本国大使館
在ジッダ日本国総領事館
在トルコ日本国大使館
在バーレーン日本国大使館
在ヨルダン日本国大使館
在アルジェリア日本国大使館
在エジプト日本国大使館
在エチオピア日本国大使館
在エリトリア日本国大使館
在ガーナ日本国大使館
在ガボン日本国大使館
在カメルーン日本国大使館
在ギニア日本国大使館
在ケニア日本国大使館
在コートジボワール日本国大使館
在コンゴ民主共和国日本国大使館
在ザンビア日本国大使館
在ジンバブエ日本国大使館
在セーシェル日本国大使館
在セネガル日本国大使館
在タンザニア日本国大使館
在チュニジア日本国大使館
在ナイジェリア日本国大使館
在ナミビア日本国大使館
在ブルキナファソ日本国大使館
在ベナン日本国大使館
在ボツワナ日本国大使館

在マダガスカル日本国大使館
在マラウイ日本国大使館
在マリ日本国大使館
在ケープタウン領事事務所

在モーリシャス日本国大使館
在モザンビーク日本国大使館
在モロッコ日本国大使館

3日間（17公館）

在トンガ日本国大使館
在ミクロネシア日本国大使館
在エルサルバドル日本国大使館
在キューバ日本国大使館
在エンカルナシオン領事事務所
在ベネズエラ日本国大使館
在ベリーズ日本国大使館
在ボリビア日本国大使館
在エストニア日本国大使館

在ラスパルマス領事事務所
在ベラルーシ日本国大使館
在ラトビア日本国大使館
在アンゴラ日本国大使館
在ウガンダ日本国大使館
在ジブチ日本国大使館
在モーリタニア日本国大使館
在ルワンダ日本国大使館

2日間（2公館）

在ヌメア領事事務所

在イラン日本国大使館

在外投票の実施状況

有権者数、投票者数、投票率（在外）

（人、％）

		選挙当日 有権者数	投票者数	在外公館投票	郵便等投票	国内に おける投票	投票率
R6衆	小選挙区	95,472	17,291	-	-	-	18.11
	比例代表	95,472	17,456	-	-	-	18.28
R4参	選挙区	99,356	21,785	19,277	826	1,682	21.93
	比例代表	99,356	21,916	19,395	837	1,684	22.06
R3衆	小選挙区	96,466	19,408	17,751	883	774	20.12
	比例代表	96,466	19,557	17,899	886	772	20.27

※ R6衆議院選挙及びR4参議院選挙の数値は速報値である。また、R6衆議院選挙の投票者数内訳は、現在調査中である。

郵便等による在外投票の状況

		投票用紙の 請求件数	投票用紙の 交付件数	投票者数	投票所閉鎖時刻 以降に送致を 受けた件数
R4参	選挙区	1,382	1,378	826	85
	比例代表	1,400	1,396	837	83
R3衆	小選挙区	1,751	1,737	883	158
	比例代表	1,755	1,739	886	157

※ R4参議院選挙の数値は速報値である。また、R6衆議院選挙の各数値は、現在調査中である。